

Tilgang til ERP Kommune for ansatte og andre uten kommunal konto

ERP Kommune er Lyngen kommune sitt økonomisystem, hvor ansatte og andre vil finne lønns slipper, kunne registrere fravær eller timer. Du må ha logget på ERP Kommune før du kan logge på reiseregningssystemet Travel & Expense. Hvis du tidligere har vært pålogget, men opplever problemer - ta kontakt med vår IKT-support.

Her får du en trinnvis veiledning på hvordan du logger på ERP Kommune

- 1) Åpne invitasjonen du har mottatt på epost, og trykk på lenken for å godkjenne invitasjonen.

Lyngen kommunes sitt nye økonomisystem er nå klart for bruk. For informasjon om hvordan du kan logge deg inn og bruke det, se [her](#).

For å få tilgang til systemet med epostadressa holsen.harry3@gmail.com er du først nødt til å godta en invitasjon. [Trykk her for å godta invitasjonen](#).

Hilsen Lyngen kommune.

- 2) Ved forespørsel om pålogging, logg på med epostadressen din.

Noen blir bedt om å trykke «Send kode». Angi deretter koden som har blitt sendt på epost og velg «Logg på». Om du ikke finner e-post med koden, se etter den i «Søppelpost».



holesenharry2@gmail.com

Logg på

Det sendes en kode til holesenharry2@gmail.com for å logge deg på.

Send kode



← holesenharry2@gmail.com


Angi kode

En kode ble nylig sendt til holesenharry2@gmail.com

Angi kode

Logg på

3) Godta «Tillatelse forespurt av: Lyngen kommune»

Tillatelse forespurt av:

Ved å godta tillater du at denne organisasjonen:

- ✓ Motta profildataene dine
Profildataene dine betyr navn, e-postadresse og bilde
- ✓ Samle inn og loggfør aktiviteten din
Aktivitetsdataene dine betyr tilgang, bruk og innhold knyttet til appene og ressursene deres
- ✓ Bruk profildataene og aktivitetsdataene dine
Disse dataene kan brukes med din tilgang til og bruk av apper og ressurser, i tillegg til å opprette, kontrollere og administrere en konto i henhold til retningslinjene deres

Du bør bare godta hvis du stoler på Lyngen Kommune. [Les Lyngen Kommunepersonvernerklæring](#). Du kan oppdatere disse tillatelsene på <https://myaccount.microsoft.com/organizations>. [Les mer](#)

Denne ressursen deles ikke av Microsoft.

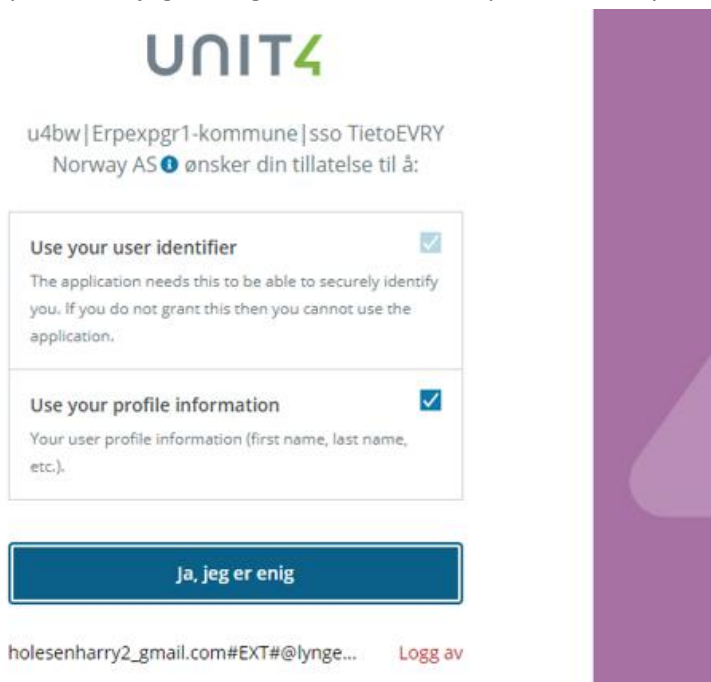
Avbryt

Godta


4) Dersom du ikke allerede har satt opp multifaktor autentisering hos Lyngen kommune, kan du på bli bedt om å gjøre dette. Følg da anvisningen fra Microsoft steg for steg.

5) Du er nå klar for å logge inn på til økonomisystemet ved å åpne adressen <http://erp.lyngen.kommune.no>

Trykk så «Ja, jeg er enig» for å komme inn på økonomi-systemet.



UNIT4

u4bw|Erpexpgr1-kommune|sso TietoEVRY
Norway AS  ønsker din tillatelse til å:

Use your user identifier
The application needs this to be able to securely identify you. If you do not grant this then you cannot use the application.

Use your profile information
Your user profile information (first name, last name, etc.).

Ja, jeg er enig

holesenharry2_gmail.com#EXT#@lynge... [Logg av](#)